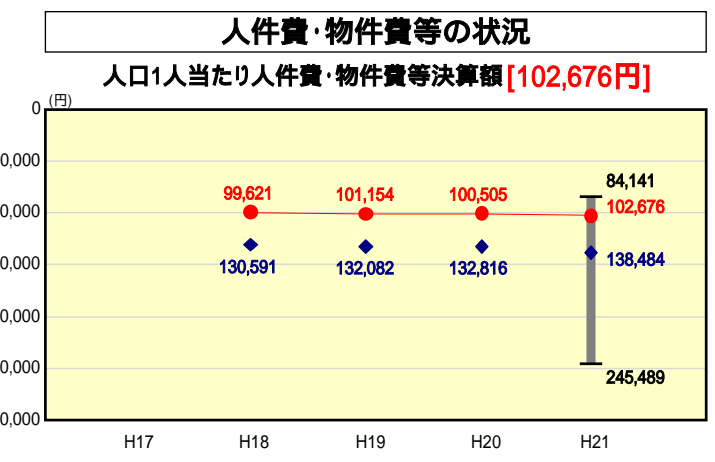
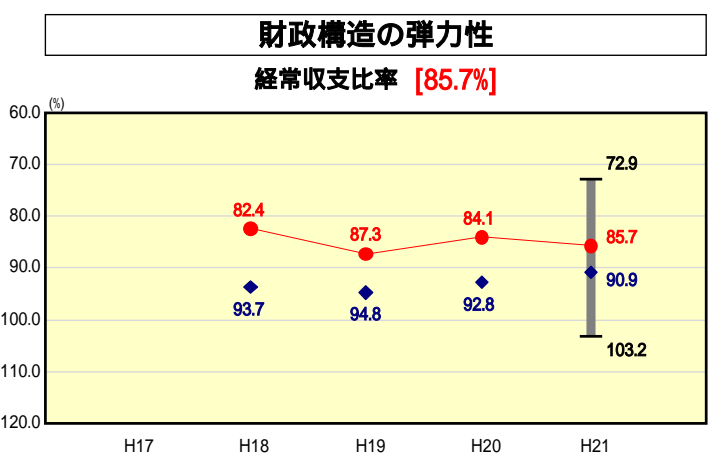
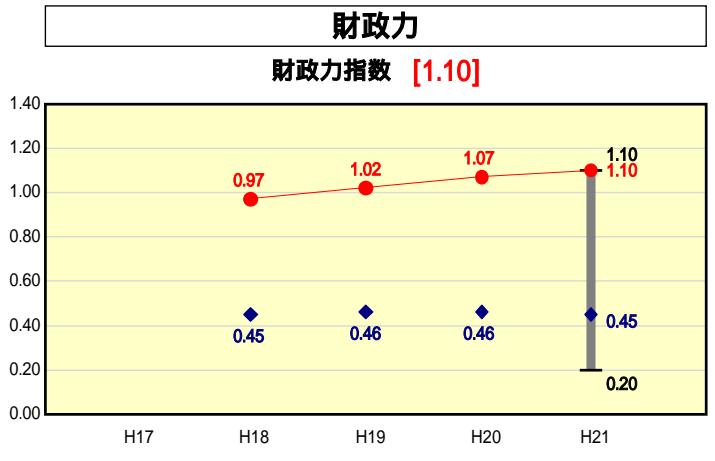


市町村財政比較分析表(平成21年度普通会計決算)



人件費、物件費及び維持補修費の合計である。ただし 人件費には事業費支弁人件費を含み、退職金は含まない。

分析欄

財政力指数
景気回復や人口増加により個人・法人関係の税収が増加し、類似団体内では高水準となっているが、今後も地方税の収納率の向上や湾岸部への企業誘致など、一層の財政基盤の安定化に努める。

経常収支比率
退職者の補充抑制による人件費の減少などにより、類似団体平均を下回っている。新規採用の抑制による職員数の削減、事務事業の見直し、指定管理者制度の活用など、さらに経常経費の削減に努める。

人口1人当たり人件費・物件費等決算額
類似団体平均を下回っているが、今後も人件費の削減や事務事業の見直しなど、経費の削減に努める。

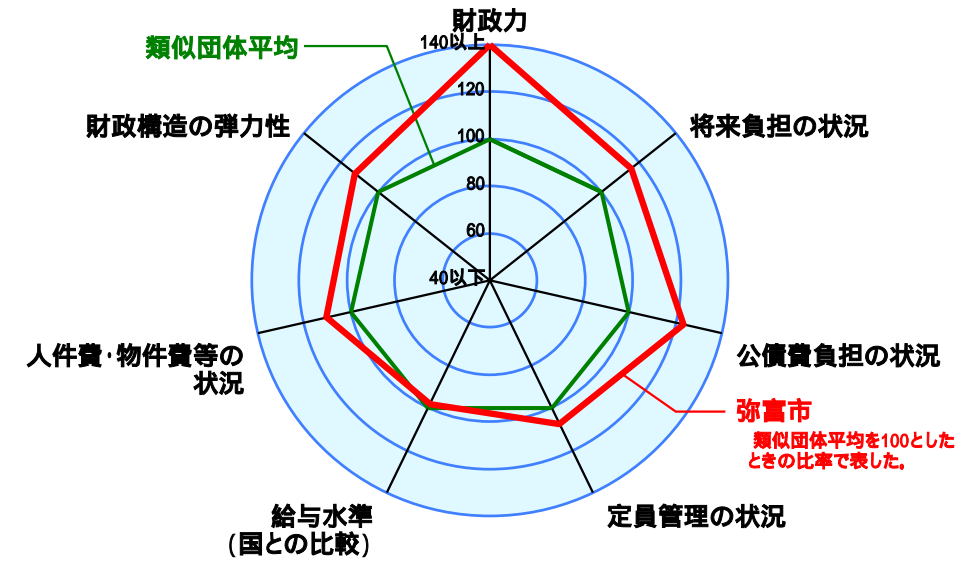
● 当該団体値
◆ 類似団体内平均値
T 類似団体内の最大値及び最小値

類似団体内順位
1/128
全国市町村平均
0.55
愛知県市町村平均
1.11

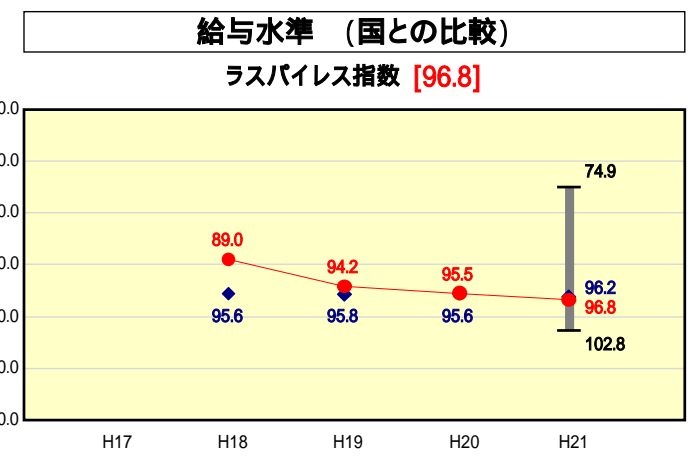
類似団体内順位
14/128
全国市町村平均
91.8
愛知県市町村平均
90.3

類似団体内順位
14/128
全国市町村平均
115,856
愛知県市町村平均
112,165

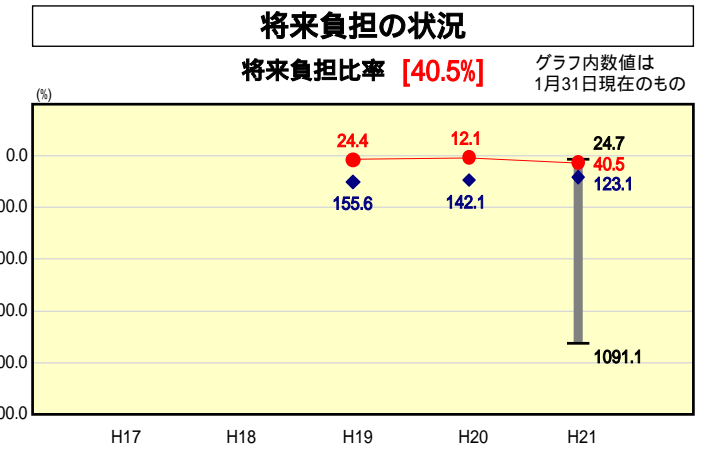
人口	43,249	人(H22.3.31現在)
面積	48.92	km ²
標準財政規模	9,713,428	千円
歳入総額	14,746,360	千円
歳出総額	14,008,346	千円
実質収支	689,170	千円



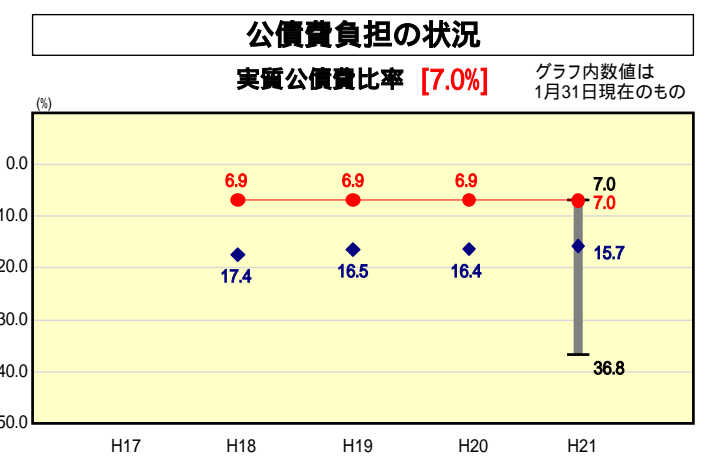
類似団体とは、人口および産業構造等により全国の市町村を35のグループに分類した結果、当該団体と同じグループに属する団体を言う。
平成21年度中に市町村合併した団体で、合併前の団体ごとの決算に基づく実質公債費比率及び将来負担比率を算出していない団体については、グラフを表記せず、レーダーチャートを破線としている。
充当可能財源等が将来負担額を上回っている団体については、将来負担比率のグラフを表記せず、レーダーチャートを破線としている。
類似団体内平均値は、充当可能財源等が将来負担額を上回っている団体を含めた加重平均であるため、最小値を下回ることがある。



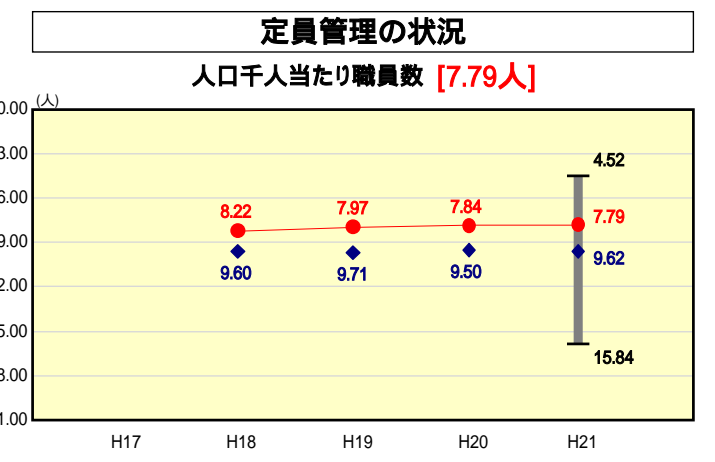
類似団体内順位
61/128
全国市平均
98.8
全国町村平均
95.1



類似団体内順位
10/128
全国市町村平均
92.8
愛知県市町村平均
87.2



類似団体内順位
1/128
全国市町村平均
11.2
愛知県市町村平均
8.0



類似団体内順位
27/128
全国市町村平均
7.33
愛知県市町村平均
6.97

将来負担比率
類似団体平均を下回っているが、今後も起債対象事業を厳選し、新規地方債発行の抑制を図り、起債に依存しない財政運営に努める。

実質公債費比率
類似団体平均を下回っているが、今後は公共下水道事業特別会計による公共下水道事業の債務増加が見込まれ、より適正な地方債管理に努める。

人口千人当たり職員数
退職者の補充抑制により、類似団体平均を下回っているが、今後も新規採用の抑制など、市民サービスを低下させることなく、より適正な定員管理に努める。